

# ОБРАЗЛОЖЕНИЕ ЗА II КВАРТАЛЕН ИЗВЕШТАЈ ЗА 2024 ГОДИНА НА ОПШТИНА КРИВА ПАЛАНКА ( ЈАНУАРИ – ЈУНИ )

## РЕАЛИЗАЦИЈА НА ПРИХОДИ И РАСХОДИ – К1


### РЕАЛИЗАЦИЈА НА ВКУПНИТЕ ПРИХОДИ ПО СМЕТКИ ( Табела бр.1 )

- ✓ Реализацијата на основниот (сопствениот) буџет општината на приходната страна во вториот квартал од 2024 изнесува 17% , и истата е зголемена за 3% во однос на истиот период од 2023 година.
- ✓ Реализацијата на сметката на самофинансирачки активности на приходната страна во вториот квартал од 2024 изнесува 50% , и во однос на истиот период од 2023 година нема никакви промени.
- ✓ Реализацијата на сметката на дотации на приходната страна во вториот квартал од 2024 изнесува 50% , и истата е зголемена за 16% во однос на истиот период од 2023 година.
- ✓ Реализацијата на сметката на донации на приходната страна во вториот квартал од 2024 изнесува 16%, и истата е намалена за 16% во однос на истиот период од 2023 година.
- ✓ Реализацијата на сметката на кредити на приходната страна во вториот квартал од 2024 изнесува 0 % , а во истиот период од 2023 година на сметката на кредити не е планирано.
- ✓ **Реализацијата на вкупните приходи на општината во вториот квартал од 2024 изнесува 37% и истата е зголемена за 10% во однос на истиот период од 2023 година .**

Табела бр.1 ( Реализација на вкупни приходи по сметки )

Приходи по сметки план / реализација	Буџет 2024	Реализација		II Квартал 2024 / II Квартал 2023 (споредбено во %)	Реализација II квартал 2024 (споредбено во %)	Останува за реализација од Буџет 2024 (во денари)
		II Квартал 2024 (во денари)	II Квартал 2023 (во денари)			
Основен буџет на општината	239.664.941	93.473.926	90.400.062	3%	39%	146.191.015
Самофинансирачки активности	4.570.000	2.288.916	2.284.948	/	50%	2.281.084
Дотации	277.737.000	138.785.498	119.489.498	16%	50%	138.951.502
Донации	24.314.000	3.802.216	4.522.617	-16%	16%	20.511.784
Кредити	95.000.000	0	0	0%	0%	95.000.000
<b>ВКУПНИ ПРИХОДИ :</b>	<b>641.285.941</b>	<b>238.350.556</b>	<b>216.697.125</b>	<b>10%</b>	<b>37%</b>	<b>402.935.386</b>

**Графички приказ бр.1 ( Реализација на вкупни приходи по сметки )**



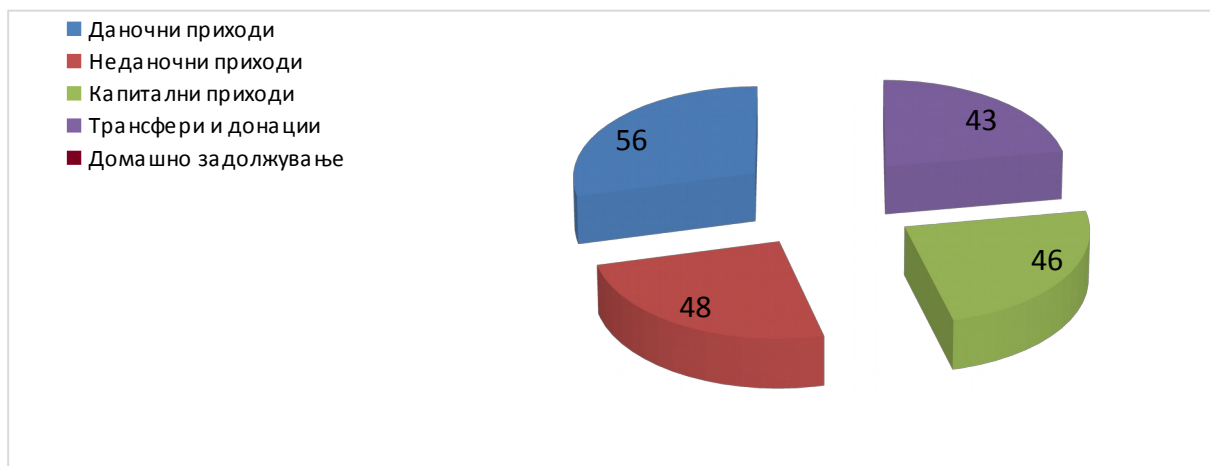
**РЕАЛИЗАЦИЈА НА ВКУПНИТЕ ПРИХОДИ НА ОПШТИНАТА ПО ЕКОНОМСКА КЛАСИФИКАЦИЈА ( Табела бр.2 )**

- ✓ Реализацијата на даночните приходи на општината изнесува 56% и истата е зголемена за 21% во однос на истиот период од 2023 година.
- ✓ Реализацијата на неданочните приходи на општината изнесува 48% и истата е намалена за 19% во однос на истиот период од 2023 година.
- ✓ Реализацијата на капиталните приходи на општината изнесува 46% и истата е зголемена за 2 % во однос на истиот период од 2023 година.
- ✓ Реализацијата на приходите на трансфери и донации на општината изнесува 43 % и истата е зголемена за 11 % во однос на истиот период од 2023 година .
- ✓ Реализацијата на приходите на задолжување во земјата на општината изнесува 0 % , а во истиот период од 2023 година нема планирано приходи на кредит .
- ✓ Реализацијата на вкупните приходи по економска класификација на општината во вториот квартал од 2024 изнесува 37%, и истата е зголемена за 10% во однос на истиот период од 2023 година.

**Табела бр.2. (Реализација на вкупни приходи по економска класификација)**

Видови на приходи (по економска класификација)	Буџет 2024	Реализација II Квартал 2024 (во денари)	Реализација II Квартал 2023 (во денари)	II Квартал 2024 / II Квартал 2023 (споредбено во %)	Реализација II Квартал 2024 (споредбено во%)	Останува за реализација од Буџет 2024 (во денари)
Даночни приходи	56.633.000	31.936.632	26.478.594	21%	56%	24.696.368
Неданочни приходи	17.290.000	8.273.490	10.196.215	-19%	48%	9.016.510
Капитални приходи	43.651.171	20.151.966	19.697.081	2%	46%	23.499.205
Трансфери и донации	416.711.770	177.988.468	160.325.235	11%	43%	238.723.302
Задолжување во земјата	107.000.000	0	0	0%	0%	107.000.000
<b>ВКУПНИ ПРИХОДИ:</b>	<b>641.285.941</b>	<b>238.350.556</b>	<b>216.697.125</b>	<b>10%</b>	<b>37%</b>	<b>402.935.386</b>

## Графички приказ бр.2 (Реализација на вкупни приходи по економска класификација )



## РЕАЛИЗАЦИЈА НА РАСХОДИТЕ НА ОПШТИНАТА ПО ЕКОНОМСКА КЛАСИФИКАЦИЈА ( Табела бр. 3 )

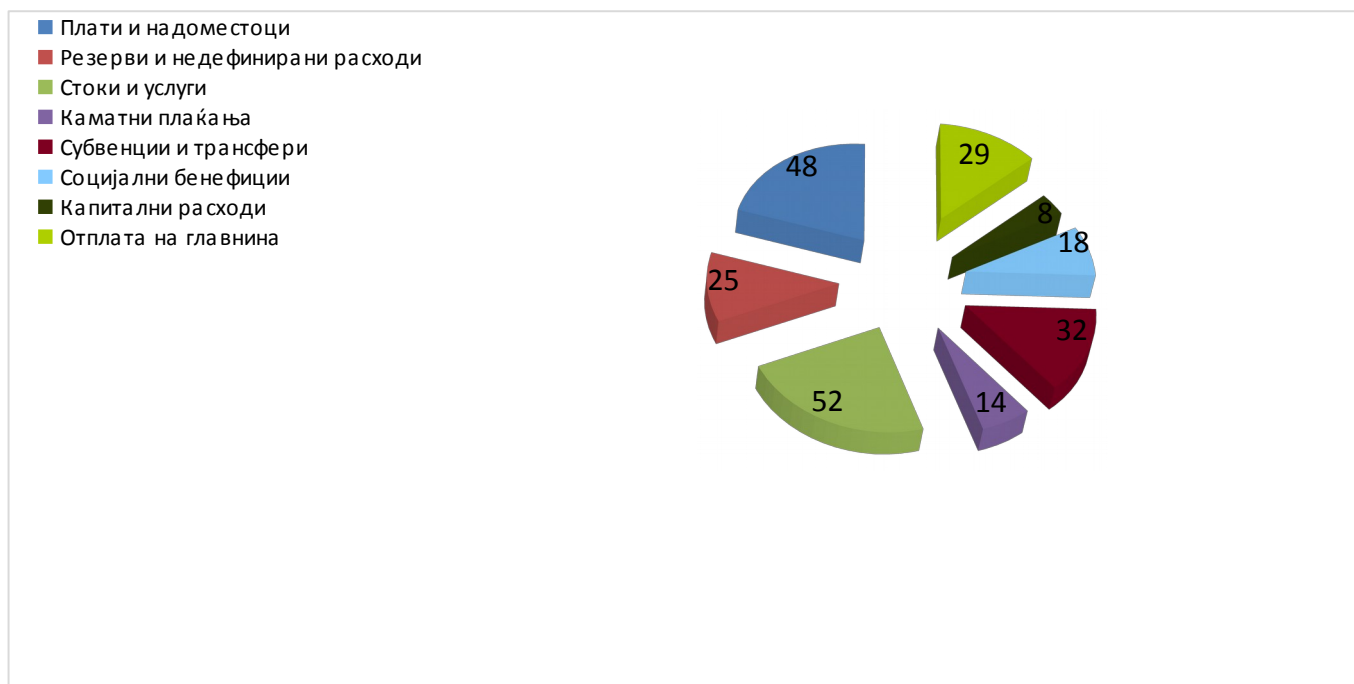
За периодот од јануари – јуни 2024 година реализирани се вкупни расходи на Буџетот на општината во износ од 226.698.458 денари или 35% во однос на вкупно планираните расходи кои за 2024 година изнесуваат 641.285.941 денари.

- ✓ Реализацијата на расходите за плати и надоместоци на општината изнесува 48% и истата е зголемена за 20% во однос на истиот период од 2023 година.
- ✓ Реализацијата на расходите за резерви и недефинирани расходи на општината изнесува 25 % и истата е зголемена за 1 % во однос на истиот период од 2023 година.
- ✓ Реализацијата на стоки и услуги на општината изнесува 52% и истата е зголемена за 7 % во однос на истиот период од 2023 година.
- ✓ Реализацијата на каматни плаќања на општината изнесува 14 % и истата е зголемена за 111.400% во однос на истиот период од 2023 година.
- ✓ Реализацијата на расходите за субвенции и трансфери на општината изнесува 32% и истата е зголемена за 33% во однос на истиот период од 2023 година.
- ✓ Реализацијата на расходите за социјални бенефиции на општината изнесува 18% и истата е намалемена за - 41% во однос на истиот период од 2023 година.
- ✓ Реализацијата на капитални расходи на општината изнесува 8% и истата е налемена за -44% во однос на истиот период од 2023 година.
- ✓ Реализацијата на расходи за отплата на главнина на општината изнесува 29% и споредбено во однос на истиот период од 2023 година нема никакви промени.
- ✓ **Реализацијата на вкупните расходи по економска класификација на општината изнесува 35% и истата е зголемена за 9% во однос на истиот период од 2023 година.**

Табела бр.3 (Реализација на вкупни расходи по економска класификација)

Видови на расходи (по економска класификација)	Буџет 2024	Реализација II квартал 2024 (во денари)	Реализација II квартал 2023 (во денари)	II квартал 2024 / II квартал 2023 (споредбено во %)	Реализација II квартал 2024 (споредбено во %)	Останува за реализација од Буџет 2024 (во денари)
Плати и надоместоци	289.981.363	140.196.509	116.637.561	20%	48%	149.784.854
Резерви и недефинирани расходи	300.000	74.130	73.333	1%	25%	225.870
Стоки и услуги	111.895.120	57.853.469	53.822.276	7%	52%	54.041.651
Каматни плаќања	5.380.000	730.819	656	111.400%	14%	4.649.181
Субвенции и трансфер	28.577.458	9.042.989	6.785.716	33%	32%	19.534.469
Социјални бенефиции	3.260.000	577.740	966.494	-41%	18%	2.682.260
Капитални расходи	189.352.000	14.538.283	26.058.026	-44%	8%	174.813.717
Отплата на главнина	12.540.000	3.684.519	3.684.519	/	29%	8.855.481
<b>ВКУПНО РАСХОДИ :</b>	<b>641.285.941</b>	<b>226.698.458</b>	<b>208.028.581</b>	<b>9%</b>	<b>35%</b>	<b>414.587.483</b>

Графички приказ бр.3 (Реализација на вкупни расходи по економска класификација)

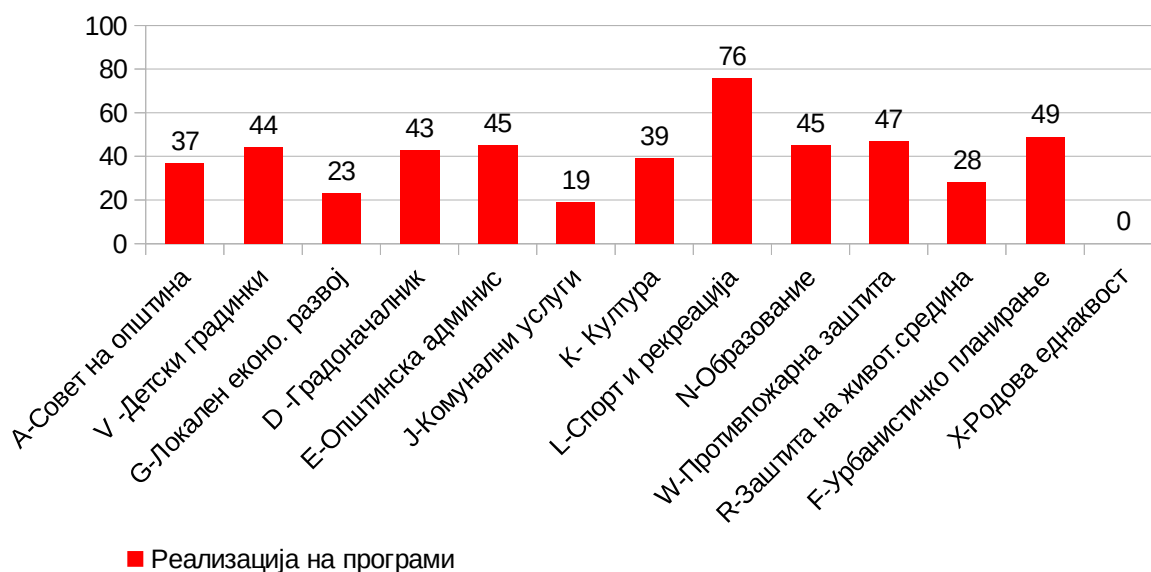


Реализираните расходи за периодот јануари – јуни 2024 година, планираните расходи со Буџетот за 2024 година и реализираните расходи за истиот период за 2023 година, кои се класифицирани по одделни програми и потпрограми во Буџетот на Општина Крива Паланка се презентирани подолу:

Табела бр.4 (Реализација на вкупни расходи по одделни надлежности и програми)

Вкупни расходи на општината по одделни надлежности и програми	Буџет 2024	Реализација II квартал 2024 (во ден.)	Реализација II квартал 2023 (во ден.)	II квартал 2024 / II квартал 2023 (споредбено во %)	Реализација II квартал 2024 (споредбено во %)	Останува за реализација од Буџет 2024 (во денари)
<b>A – Совет на општина</b>	5.780.000	2.114.840	2.372.758	-11%	37%	3.665.160
<b>V – Детски градинки</b>	40.019.000	17.600.383	15.061.478	17%	44%	22.418.617
<b>G – Локален економ.развој</b>	22.196.000	5.016.662	1.176.506	326%	23%	17.179.338
<b>D – Градоначалник</b>	2.404.941	1.044.492	753.549	39%	43%	1.360.449
<b>E – Општинс.администрац</b>	77.214.000	34.672.178	35.549.952	-2%	45%	42.541.822
<b>J – Комунални дејности</b>	220.018.000	42.383.141	43.149.733	-2%	19%	177.634.859
<b>K – Култура</b>	16.950.000	6.625.870	2.995.253	121%	39%	10.324.130
<b>L – Спорт и рекреација</b>	2.420.000	1.850.333	1.796.000	3%	76%	569.667
<b>N – Образование</b>	232.021.000	105.545.381	98.339.955	7%	45%	126.475.619
<b>W – Противпожар заштита</b>	15.573.000	7.342.704	5.201.650	41%	47%	8.230.296
<b>R – Зашти на животн среди</b>	3.600.000	1.022.992	495.164	107%	28%	2.577.008
<b>F – Урбанистичко планира</b>	3.040.000	1.479.482	1.136.583	30%	49%	1.560.518
<b>X – Родова еднаквост</b>	50.000	0	0	0%	0%	50.000
<b>ВКУПНО:</b>	<b>641.285.941</b>	<b>226.698.458</b>	<b>208.028.581</b>	<b>9%</b>	<b>35%</b>	<b>414.587.483</b>

Графички приказ бр.4(Реализација на вкупни расходи по одделни надлежности и програми)



## ОБВРСКИ НА ОПШТИНАТА – К2

- ✓ Вкупните обврски на општината во вториот квартал од 2024 година изнесуваат 17.438.400 денари од кои , доспеани обврски изнесуваат 14.513.096 денари, а недоспеани обврски изнесуваат 2.925.304 денари.

## ЗАДОЛЖУВАЊЕ НА ОПШТИНАТА – К3

**Задолжувањето на Општина Крива Паланка по основ на кредитирање произлегува од 2 кредита .**

- ✓ **Првиот кредит** е од земениот заем од Светска Банка преку Министерството за финансии во 2013 година за подобрување на општински услуги во износ од 51.550.539 денари , со грејс период од 3 години.Истите се искористени за изградба и реконструкција на улици и изградба на мост на Куков Дол.  
Од овој кредит останува за враќање 10.310.091 денари , **заклучно со вториот квартал од 2024 година е исплатена 1 рата со вкупен износ од 2.577.528 денари од овој кредит останува за враќање / задолжување од 7.732.563 денари.**
- ✓ **Вториот кредит** е од земениот заем во 2020 година од МСИП – Втор проект за подобрување на општински услуги во износ од 22.139.818 денари , со грејс период од 3 години и отпочнува со плаќање во 2023 година. Истите се искористени за регулација на минор корито на Крива Река – дел 1 во Општина Крива Паланка.  
Од овој кредит останува за враќање 19.925.836 денари **заклучно со вториот квартал од 2024 година е исплатена 1 рата со вкупен износ од 1.106.991 денари од овој кредит останува за враќање / задолжување од 18.818.845 денари.**
- ✓ **Вкупното задолжување по основ на кредитирање заклучно со вториот квартал од 2024 година изнесува 26.551.408 денари.**