

ЗАВРШНА/ГОДИШНА СМЕТКА ЗА 2020 ГОДИНА НА ОПШТИНА КРИВА ПАЛАНКА

Завршната/годишната сметка за 2020 година дава отчет за правилноста, законитоста, рационалноста, економичноста и транспарентноста во користењето на јавните средства, презентирајќи го работењето на Општина Крива Паланка.

Отчетот е полесно остварлив заради фактот што финансирањето се врши по принципот на програмско презентирање (финансирање) на буџетот врз основа на претходно утврдени програми и потпрограми.

Завршната/годишната сметка се заснова на сметководствената евиденција која во текот на годината се води со примена на сметководствените принципи и начела, ажурно воспоставени, која на систематски и веродостоен начин ги презентира сметководствените трансакции.

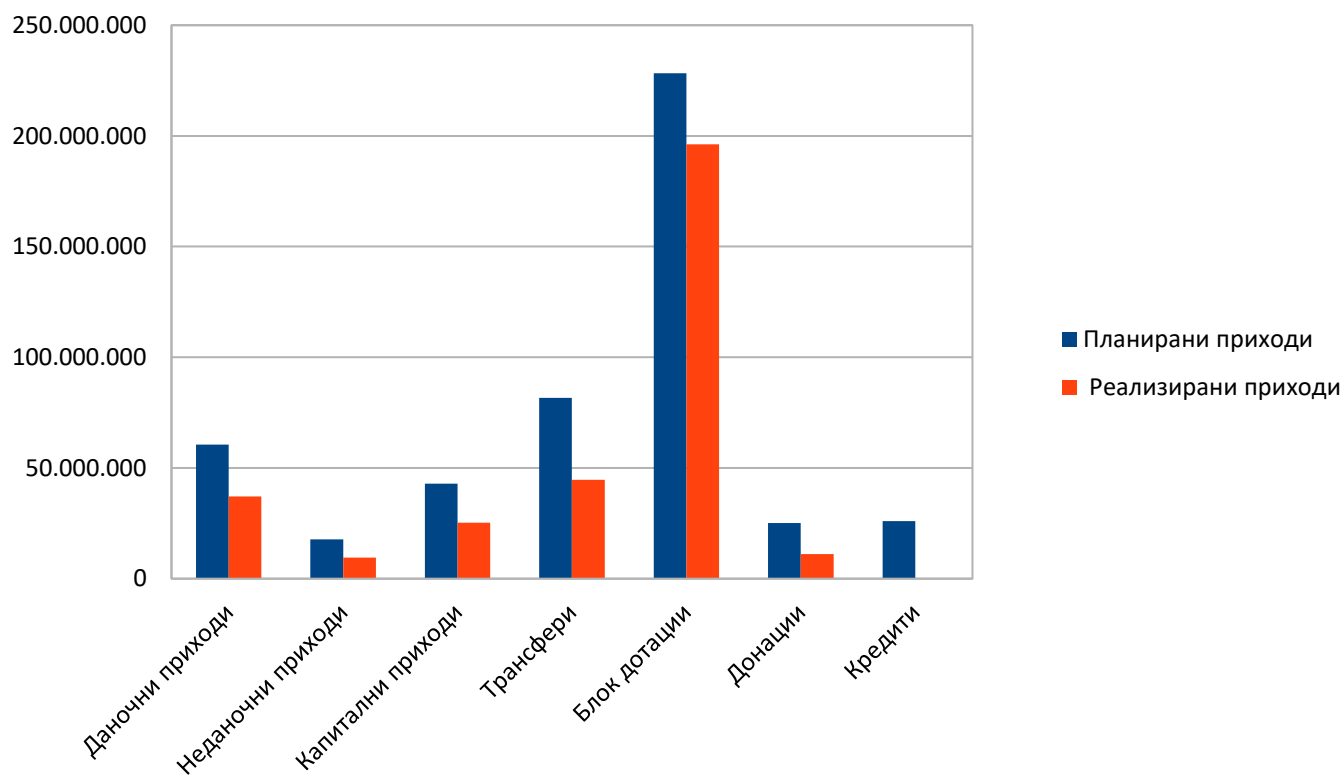
Конечниот буџет на Општина Крива Паланка за 2020 година по сите ребаланси, проширувања и пренамени изнесува 482.479.240 денари.

Завршната/годишната сметка на Буџетот на ЕЛС Крива Паланка за 2020 година ги содржи сите елементи што ги содржи и Буџетот на Општината искажани како планирани и реализирани приходи и расходи на сите сметки и тоа: буџетската сметка, самофинансирачката сметка, сметка на дотации, сметка на донации и сметка на кредити.

Сооднос помеѓу планирани и реализирани приходи :

Планирани и реализирани приходи :	Планирани во тековна година 2020	Реализирани во тековна година 2020	Процент на остварување
Даночни приходи	60.560.000	37.116.395	61,29
Неданочни приходи	17.830.000	9.500.448	53,28
Капитални Приходи	42.911.000	25.294.622	58,95
Трансфери	81.727.057	44.594.976	54,57
Блок дотации	228.278.791	196.144.039	85,92
Донации	25.172.392	11.148.677	44,29
Кредити	26.000.000	/	0
Вкупно планирани и реализирани приходи:	482.479.240	323.799.157	67,11

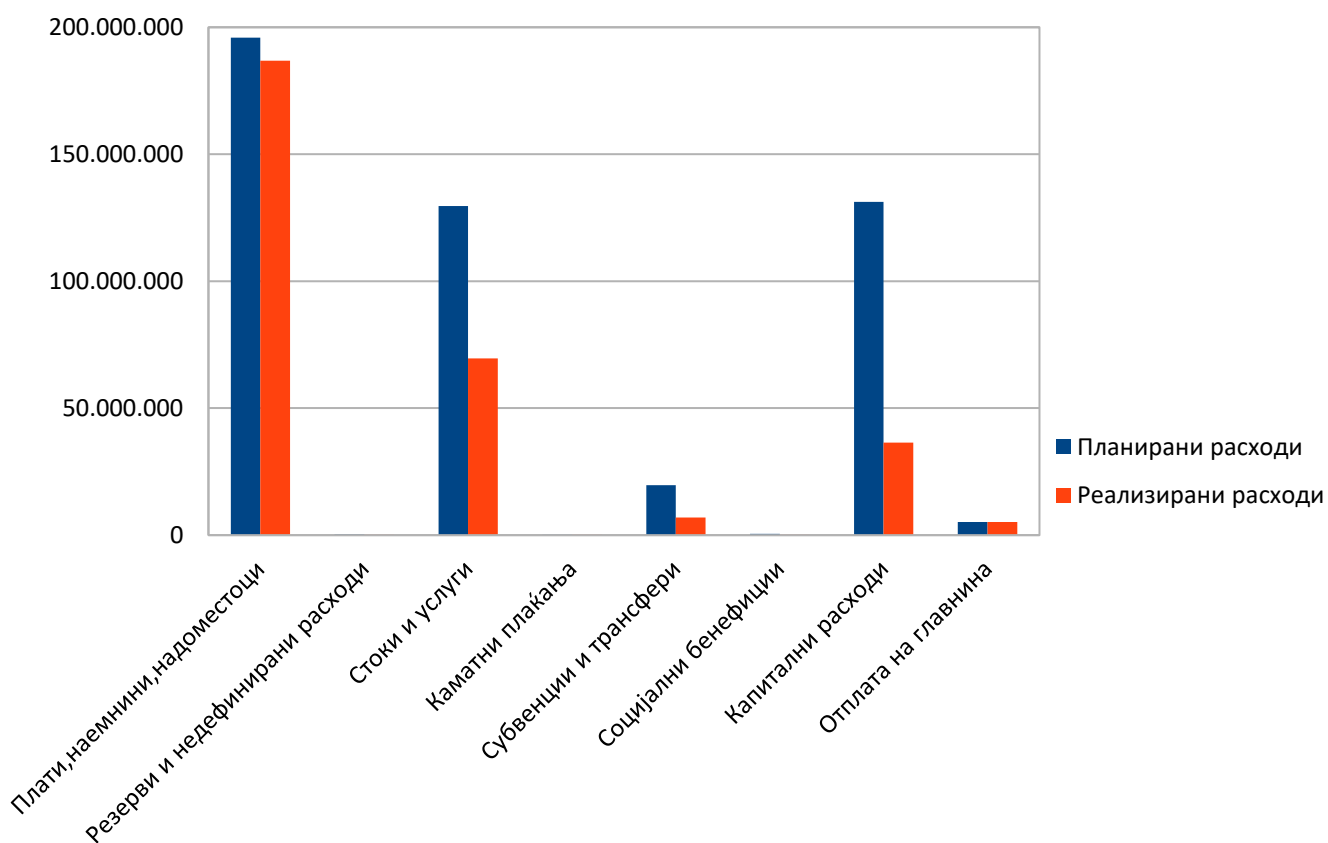
Сооднос помеѓу планирани и реализирани приходи



Сооднос помеѓу планирани и реализирани расходи:

Планирани и реализирани / остварени расходи:	Планирани во тековна година 2020	Реализирани во тековна година 2020	Процент на остварување
Плати, наемнини, надоместоци	195.957.079	186.797.091	95,33
Резерви и недефинирани расходи	300.000	15.000	5
Стоки и услуги	129.545.809	69.589.878	53,72
Каматни плаќања	90.000	33.305	37,01
Субвенции и трансфери	19.676.934	6.936.313	35,25
Социјални бенефиции	555.000	68.667	12,37
Капитални расходи	131.198.418	36.494.728	27,82
Отплата на главнина	5.156.000	5.155.056	99,98
Вкупно планирани и реализирани расходи :	482.479.240	305.090.038	63,23

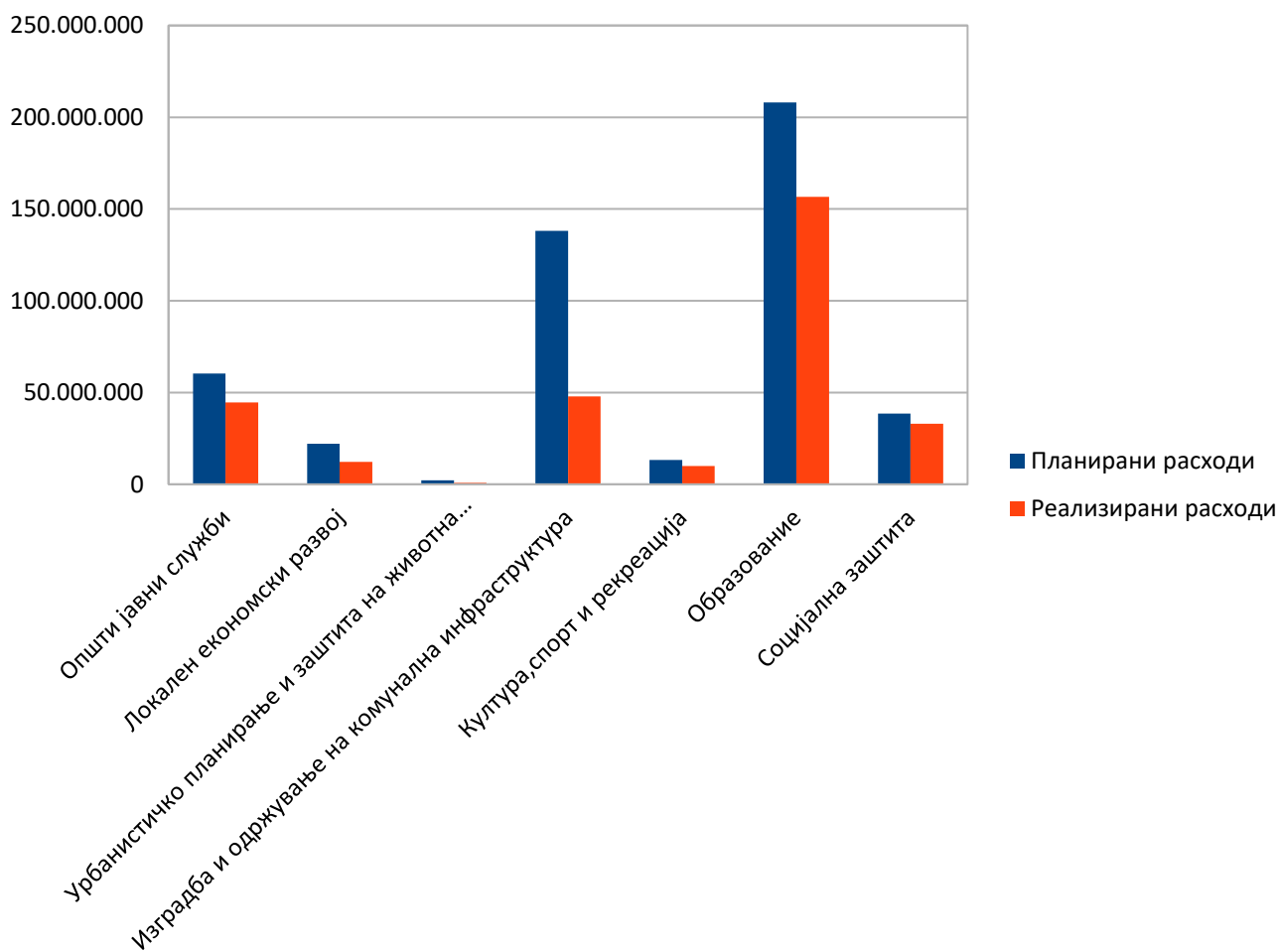
Сооднос помеѓу планирани и реализирани расходи



Планирани и реализирани расходи по програми

Програми :	Планирани во тековна година 2020	Реализирани во тековна година 2020	Процент на реализација во однос на планирано
Општи јавни служби	60.415.341	44.641.295	73,89
Локален економски развој (ЛЕР)	22.068.946	12.149.972	55,05
Урбанистичко планирање и заштита на животната средина	2.100.000	848.841	40,42
Изградба и одржување на комунална инфраструктура	138.109.504	47.876.262	34,67
Култура спорт и рекреација	13.262.135	9.958.228	75,09
Образование	208.049.115	156.582.528	75,26
Социјална заштита	38.474.199	33.032.912	85,86
ВКУПНО:	482.479.240	305.090.038	63,23

Планирани и реализирани расходи по програми



Субвенции и трансфери

Во 2020 година од буџетот на Општина Крива Паланка се потрошени средства за субвенции и трансфери 5.884.000 денари и тоа 56.000 денари трансфери до невладини организации, средства за стипендии 768.000, за судски решенија 236.000, трансфери при пензионирање 107.000, социјални надоместоци 69.000, и други трансфери 4.648.000.

Во илјади денари

Опис	Дотирано од Буџет 2020	Извршено 2020	Извршено 2019
Трансфери до невладини организации	56	56	603
Трансфери до спортски клубови			385
Стипендии	768	768	801
Судски решенија	236	236	20
Трансфери при пензионирање	107	107	99
Други трансфери	4.648	4.648	4.103
Социјални надоместоци	69	69	92
Вкупно	5.884	5.884	6.103

Капитални расходи

Капиталните расходи се наменети за набавка на постојани средства и за истите се обезбедени средства од Буџетот на Општина Крива Паланка согласно одредбите на Законот за буџетите и тоа по следните основи: купување на информатичка и видео опрема, подготвување на проекти, изградба и реконструкција на локални патишта, изградба на капацитети за водоснабдување, изградба на канализации, изградба на спортски комплекс, реконструкција на детска градинка, изградба на тротоари, изградба на потпорни зидови, купување на тезги, разладни витри и куќички.

Во илјади денари

Опис	Дотирано од Буџет 2020	Извршено 2020	Извршено 2019
Купување на компјутерска опрема	170	170	311
Подготвување на проекти	2.280	2.280	2.781
Изградба и реконструкција на улици	8.163	8.163	5.266
Изградба и реконструкција на капацитети во енергетиката	/	/	396
Купување на канцелариска опрема и мебел	5	5	128
Купување на тезги, витрини	8.199	8.199	/
Изградба и реконструкција на други објекти	2.534	2.534	3.914
Надомест за одземен имот	556	556	626
Изградба и рек. на капацитети за водоснабдување	2.070	2.070	1.959

Надзор над изградба	383	383	223
Изградба на канализации	786	786	3.499
Вкупно	25.146	25.146	19.103

Отплата на главница и камата

Во 2020 година е платена камата по заемот од Светска Банка во износ од **33.305** денари и вратена е главница по кредитот во износ од **5.155.056** денари.

Состојбата и промените на материјалните средства за 2020 година се прикажани во следната табела:

Опис	Градежни Објекти	Опрема	Во илјади денари
			Вкупно
Набавна вредност			
Состојба на 01.01.2020	569.784	29.006	598.790
Набавки во 2020	91.725	9.180	100.905
Ревалор.за 2020	6.966	634	7.600
Вкупни зголем.	98.691	9814	108.505
Состојба на 31.12.2020	668.475	38.820	707.295
Исправка на вредност Амортизација			
Состојба на 01.01.2020	25.275	25.352	50.627
Состојба на 31.12.2020	29.496	27.352	56.848
Неотпишана вредност на 31.12.2019	544.509	3.575	548.084
Неотпишана вред. 31.12.2020	638.978	11.468	650.446

Извори на капитални средства

Капиталот /изворите на средствата се состои од опрема, градежни објекти, комунални објекти, земјиште, нематеријални средства и материјали на залиха). Структурата на капиталот може да се види од следната табела

ОПИС	Во илјади денари	
	2019	2020
Опрема (Канц.наме.и ком)	3.575	11.468
Градежни објекти	75.028	92.553
Комунални објекти	469.482	546.426
Земјиште	3.201	3.201
Вкупно	551.628	653.648